



▶ **eaCat**

**Manuales  
Sistema de notícies**



Generalitat de Catalunya

▶ 30 de juliol de 2003



# Índex

<b>1</b>	<b><u>El sistema de notícies</u></b> .....	<b>1</b>
1.1	<u>Introducció</u> .....	2
1.2	<u>Visibilitat de les notícies</u> .....	3
1.3	<u>Els rols</u> .....	4
1.4	<u>El flux documental</u> .....	5
1.5	<u>La pantalla d'edició</u> .....	7
1.6	<u>La pantalla de validació</u> .....	9



# 1 El sistema de noticias



## 1.1 Introducció

El sistema de notícies permet publicar petits anuncis que apareixen a l'àrea general i que es caracteritzen pels conceptes següents:

- Públic destinatari: usuaris de la plataforma **eaCat** que tindran accés a la notícia.
- Contingut de la notícia: títol, entradeta, cos, imatges, etc. que conformen una notícia.
- Documents annexos: fitxers que acompanyen i complementen la notícia.
- Mecanisme de publicació/aprovació: flux documental, rols i pantalles d'edició de notícies.

En aquest document es descriuen tots aquests elements, tant pel que fa a l'ús del sistema de notícies per a usuaris de Generalitat de Catalunya com per a usuaris del món local.



## 1.2 Visibilitat de les notícies

Una de les característiques de les notícies és la seva visibilitat, és a dir, en quin moment seran visibles per a l'usuari que es connecta a **eaCat**.

El sistema defineix els nivells de visibilitat següents:

- **Qualsevol**: indica que la notícia apareixerà a la part pública de l'**eaCat** i serà visible per a usuaris no autenticats al sistema (no han introduït el codi d'usuari i la contrasenya).
- **Usuaris identificats**: la notícia apareixerà per a tots els usuaris que han introduït el codi d'usuari i la contrasenya correctament.
- **Usuaris dels ens detallats**: la notícia apareixerà per als ens que es detallen en una llista.

La pantalla d'edició permet seleccionar el públic objectiu al qual va destinada la notícia. En funció d'aquest (per la seva repercussió), el sistema de validació i aprovació serà més o menys estricte.



### 1.3 Els rols

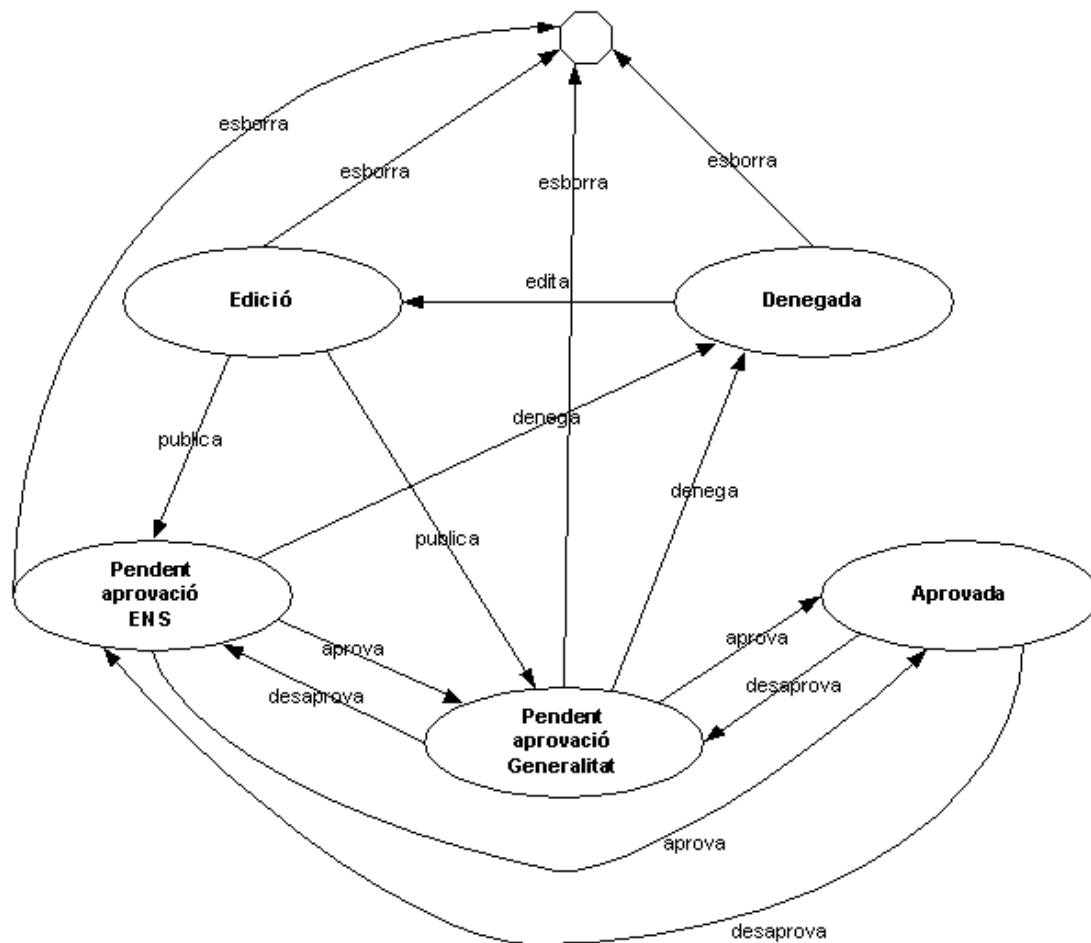
Relacionat amb el subsistema de notícies, es defineixen els rols següents:

- **Editor:** perfil d'usuari que té dret a accedir a les pantalles que permeten la redacció de notícies.
- **Aprovador:** perfil d'usuari que té dret a validar les notícies perquè puguin aparèixer definitivament aprovades. El rol d'aprovador té dues vessants:
  - Aprovador d'ens local: valida que les notícies redactades en el seu ens siguin correctes abans de sortir publicades.
  - Aprovador Generalitat: valida que les notícies redactades en el seu ens siguin correctes abans de sortir publicades. Addicionalment, valida les notícies ja aprovades pels ens locals i d'àmbit 'qualsevol' o 'usuaris identificats'.



## 1.4 El flux documental

El flux documental que permet que una notícia passi de la seva redacció a la seva publicació és el que expressa el gràfic següent:



Així, en general, tota notícia per poder aparèixer publicada ha de seguir els passos següents:

- Cas Generalitat
  - L'editor redacta la notícia en les sessions que necessiti (notícia en estat **edició**)



- Mitjançant l'opció *publica* se'n sol·licita la *validació* (notícia en estat **pendent aprovació gencat**)
- L'aprovador decideix *aprovar* la notícia (passa a estat **aprovada** i ja és visible) o la pot *denegar* (passa a estat **denegada**)
- Una notícia en estat **denegada** pot modificar-se enviant-la a l'estat **edició** amb la transició *edita*.
- Cas món local (notícia d'abast qualsevol o usuaris identificats)
  - L'editor redacta la notícia en les sessions que necessiti (notícia en estat **edició**)
  - Mitjançant l'opció *publica* se'n sol·licita la *validació* (notícia en estat **pendent aprovació ENS**)
  - L'aprovador decideix *aprovar* la notícia (passa a estat **pendent aprovació Generalitat**) o la pot denegar (passa a estat **denegada**)
  - L'aprovador de Generalitat decideix *aprovar* la notícia (passa a estat **aprovada** i ja és visible) o la pot *denegar* (passa a estat **denegada**)
  - Una notícia en estat **denegada** pot modificar-se enviant-la a l'estat **edició** amb la transició *edita*.



## 1.5 La pantalla d'edició

La pantalla d'edició és l'element que permet la redacció de notícies. Les dades que conformen una notícia són:

- Títol (obligatori): text, que es mostrarà en una sola línia amb el títol de la notícia.
- Resum (obligatori): entradeta de la notícia, que es mostrarà sota el títol en el llistat de notícies.
- Contingut (obligatori): cos de la notícia, que es mostrarà, quan l'usuari s'interessi per la notícia, amb un clic sobre el títol.
- Data de publicació (obligatori): data en què la notícia es començarà a mostrar.
- Data de caducitat (obligatori): data fins a la qual la notícia es mostrarà.
- Paraules clau (opcional): paraules destacades a la notícia que es podran emprar en el cercador.
- Annexos (opcional): documents associats a la notícia.
- Imatge associada (opcional): es permet incloure una imatge que es mostrarà amb la notícia.
- Públic objectiu (obligatori): cal triar entre les opcions descrites anteriorment.



.: Títol\*:

.: Resum\*:

.: Contingut\*:

Període de vigència

.: Data de publicació\*:

.: Data de caducitat\*:

Paraulas clau associades

.: Llista de paraules:

Annexos associats

.: Llista d'annexos:

.: Nou annex:

Imatge associada

.: Imatge:

II·lustració 1 La pantalla d'edició



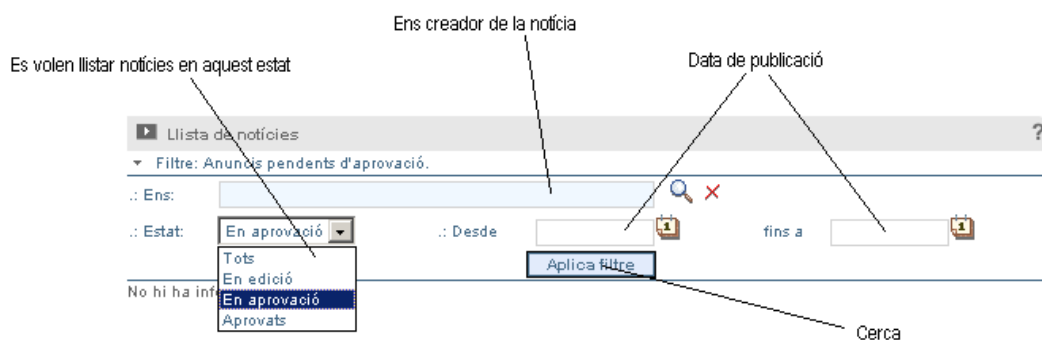
## 1.6 La pantalla de validació

La pantalla de validació es mostra a tots els usuaris amb rols sobre el servei de notícies en accedir a l'àrea de **Gestió**.

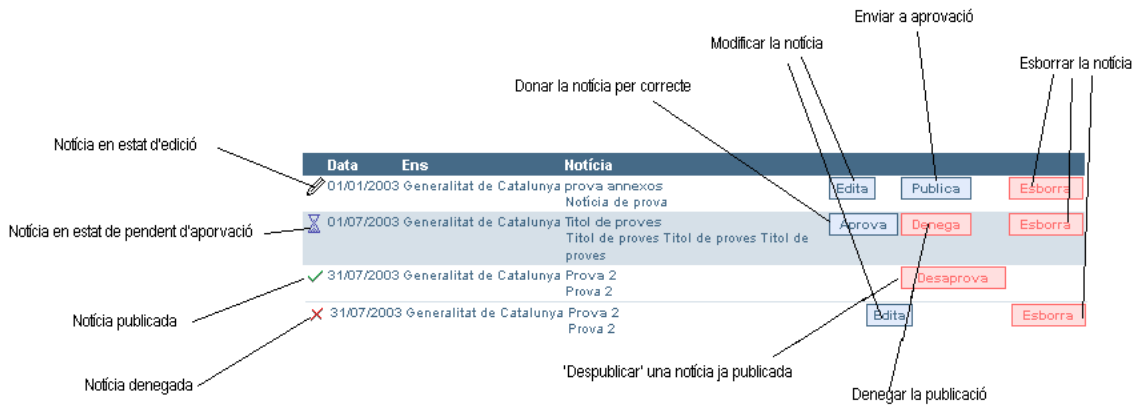
La pantalla de validació permet modificar l'estat en què es troba una notícia, és a dir, moure-la sobre els estats del flux documental abans descrit.

La pantalla té dos elements conceptuals:

- **El filtre de cerca:** permet trobar notícies en funció dels criteris de cerca.
- **Resultat de la cerca:** permet executar operacions sobre les notícies per moure-les sobre el flux documental.



Il·lustració 2 Filtre de cerca



II-Il·lustració 3 Resultat de la cerca i operacions